



Kwiat pełen zapachu


Możesz go wyczarować.

Znasz już historię kwiatu paproci i ciekawie kwitnące rośliny. Zadziwiająca jest ta przyroda.

A teraz zerknij na te pachnące rośliny, które jemy i często używamy jako przyprawy do potraw.



bazyliia




Rozmaryn



Mięta



Lawenda



Te bardzo pachnące
rośliny znajdują się
w naszym
przedszkolnym.
A może też w na
działce, w twoim
ogródku lub
w doniczce
w twoim domu.



Żeby móc wyczarować kwiat peten zapachu potrzebne Ci będą:

Dwa kółka z papieru, jeden pasek
zielonego papieru, ołówek, nożyczki,
klej i patyczek do szaszłyków

Złóż na połowę każde kółko o pasek
papieru. Narysuj na pasku listek, ale
tak, żeby nie przeciąć zgięcia.




Wytnij listek po narysowanym śladzie i sprawdź, czy po rozłożeniu twój listek wygląda podobnie jak ten na zdjęciu?


Sklej teraz dwa złożone kółka ze sobą.



Teraz wsuń od dołu w sklejoną kwiatkę patyczek do szaszłyków o przyklej listek.



W twoim kwiatku znajdzie się taki schowek na pachnące zioła. Możesz ze swoim kwiatkiem pójść do ogródka, albo wcześniej przygotować zioła, których zapach tobie się podoba.



Popatrz mój wiatek tak wygląda,
a jak cudownie pachnie mogę Ci
tylko opowiedzieć. Jest po prostu
lawendowo - miętowy.

Ciekawe, jaki zapach będzie miał
twój kwiat?

Ciekawa też jestem zapachów tych
wszystkich kwiatów, które tak
rzadko zakwitają. A najbardziej
zastanawiam się jak pachniał ten
czarodziejski kwiat w legendzie
o kwiecie paproci.

